

Zacatecas


GOBIERNO DEL ESTADO

2021-2027

III. Información Programática

AVANCE DE GESTIÓN FINANCIERA 01 DE ENERO AL 30 DE JUNIO
INSTITUTO DE LA JUVENTUD DEL ESTADO DE ZACATECAS

2022



Zacatecas

GOBIERNO DEL ESTADO

2021-2027


III. I. Información Programática

Gasto por Categoría Programática

AVANCE DE GESTIÓN FINANCIERA 01 DE ENERO AL 30 DE JUNIO
INSTITUTO DE LA JUVENTUD DEL ESTADO DE ZACATECAS

2022

Avance de Gestión Financiera 2022
Instituto de la Juventud del Estado de Zacatecas
Gasto por Categoría Programática
Del 01 de enero al 30 de junio del 2022



Concepto	Egresos					Subejercicio
	Aprobado	Ampliaciones/ (Reducciones)	Modificado	Devengado	Pagado	
	1	2	3 = (1 + 2)	4	5	
Programas Presupuestarios	5,411,982	2,195,690	7,607,672	7,174,932	7,174,932	432,740
Subsidios: Sector Social y Privado o Entidades Federativas y Municipios	2,457,138	1,027,471	3,484,609	3,217,348	3,217,348	267,261
S Sujetos a Reglas de Operación	2,457,138	1,027,471	3,484,609	3,217,348	3,217,348	267,261
U Otros Subsidios	0	0	0	0	0	0
Desempeño de las Funciones	2,954,844	1,168,218	4,123,062	3,957,584	3,957,584	165,479
E Prestación de Servicios Públicos	0	0	0	0	0	0
B Provisión de Bienes Públicos	0	0	0	0	0	0
P Planeación, Seguimiento y Evaluación de Políticas Públicas	0	0	0	0	0	0
F Promoción y Fomento	2,954,844	1,168,218	4,123,062	3,957,584	3,957,584	165,479
G Regulación y Supervisión	0	0	0	0	0	0
A Funciones de las Fuerzas Armadas (Únicamente Gobierno Federal)	0	0	0	0	0	0
R Específicos	0	0	0	0	0	0
K Proyectos de Inversión	0	0	0	0	0	0
Administrativos y de Apoyo	0	0	0	0	0	0
M Apoyo al Proceso Presupuestario y para Mejorar la Eficiencia Institucional	0	0	0	0	0	0
O Apoyo a la Función Pública y al Mejoramiento de la Gestión	0	0	0	0	0	0
W Operaciones Ajenas	0	0	0	0	0	0
Compromisos	0	0	0	0	0	0
L Obligaciones de Cumplimiento de Resolución Jurisdiccional	0	0	0	0	0	0
N Desastres Naturales	0	0	0	0	0	0
Obligaciones	0	0	0	0	0	0
J Pensiones y Jubilaciones	0	0	0	0	0	0
T Aportaciones a la Seguridad Social	0	0	0	0	0	0
Y Aportaciones a Fondos de Estabilización	0	0	0	0	0	0
Z Aportaciones a Fondos de Inversión y Reestructura de Pensiones	0	0	0	0	0	0
Programas de Gasto Federalizado (Gobierno Federal)	0	0	0	0	0	0
I Gasto Federalizado	0	0	0	0	0	0
C Participaciones a Entidades Federativas y Municipios	0	0	0	0	0	0
D Costo Financiero, Deuda o Apoyos a Deudores y Ahorradores de la Banca	0	0	0	0	0	0
H Adeudos de Ejercicios Fiscales Anteriores	0	0	0	0	0	0
Total del Gasto	5,411,982	2,195,690	7,607,672	7,174,932	7,174,932	432,740



Zacatecas


GOBIERNO DEL ESTADO

2021-2027


III. II. Información Programática


Programas y Proyectos de Inversión

AVANCE DE GESTIÓN FINANCIERA 01 DE ENERO AL 30 DE JUNIO 2022
INSTITUTO DE LA JUVENTUD DEL ESTADO DE ZACATECAS





Concepto	Egresos					Subejercicio 6 = (3 - 4)
	Aprobado	Ampliaciones/ (Reducciones)	Modificado	Devengado	Pagado	
	1	2	3 = (1 + 2)	4	5	
1 Hacia una nueva Gobernanza	0	0	0	0	0	0
2 Bienestar para Todos	5,411,982	2,195,690	7,607,672	7,174,932	7,174,932	432,740
3 Ecosistema Socioeconómico Sólido e Inclusivo	0	0	0	0	0	0
Total del Gasto	5,411,982	2,195,690	7,607,672	7,174,932	7,174,932	432,740





Concepto	Egresos					Subejercicio 6 = (3 - 4)
	Aprobado	Ampliaciones/ (Reducciones)	Modificado	Devengado	Pagado	
	1	2	3 = (1 + 2)	4	5	
1						
Hacia una nueva Gobernanza	0	0	0	0	0	0
1 Gobernabilidad para la paz social	0	0	0	0	0	0
2 Administración pública, eficiente y con sentido social	0	0	0	0	0	0
3 Construcción de la paz y la seguridad	0	0	0	0	0	0
4 Finanzas sanas	0	0	0	0	0	0
5 Participación social en la gestión pública	0	0	0	0	0	0
2	5,411,982	2,195,690	7,607,672	7,174,932	7,174,932	432,740
Bienestar para Todos	0	0	0	0	0	0
1 Educación para una sociedad igualitaria y con identidad	0	0	0	0	0	0
2 Salud para el bienestar	0	0	0	0	0	0
3 Infraestructura básica para combatir el rezago social	0	0	0	0	0	0
4 Desarrollo urbano y vivienda para la integración social	0	0	0	0	0	0
5 Deporte para todos	0	0	0	0	0	0
6 Desarrollo cultural para la convivencia social	0	0	0	0	0	0
7 Integración de la comunidad migrante	0	0	0	0	0	0
8 Sostenibilidad del agua y medio ambiente	0	0	0	0	0	0
9 Atención a Grupos Vulnerables	5,411,982	2,195,690	7,607,672	7,174,932	7,174,932	432,740
10 Mujeres Zacatecanas Transformado la Historia	0	0	0	0	0	0
3	0	0	0	0	0	0
Ecosistema Socioeconómico Sólido e Inclusivo	0	0	0	0	0	0
1 Dignidad para el campo	0	0	0	0	0	0
2 Encadenamiento productivo para la industria y la minería	0	0	0	0	0	0
3 Modernización de la actividad comercial y de servicios	0	0	0	0	0	0
4 Fortalecimiento de la diversidad turística del Estado	0	0	0	0	0	0
5 Infraestructura para el desarrollo económico	0	0	0	0	0	0
6 Ciencia, tecnología e innovación	0	0	0	0	0	0
7 Emprender para crecer	0	0	0	0	0	0
Total del Gasto	5,411,982	2,195,690	7,607,672	7,174,932	7,174,932	432,740





Zacatecas

GOBIERNO DEL ESTADO

2021-2027

III. III. Información Programática Indicadores de Resultados Nivel Fin

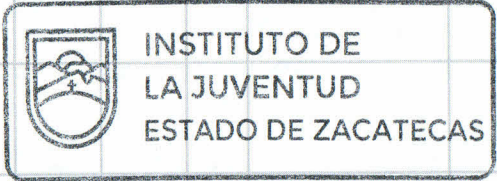

AVANCE DE GESTIÓN FINANCIERA 01 DE ENERO AL 30 DE JUNIO
INSTITUTO DE LA JUVENTUD DEL ESTADO DE ZACATECAS


2022

Avance de Gestión Financiera 2022 Instituto de la Juventud del Estado de Zacatecas



Matriz de Indicadores de Desempeño bajo la Metodología de Marco Lógico a Nivel Fin al 30 de junio de 2022

No Proyecto	Proyecto	Objetivos	Indicador	Método de Calculo	Tipo	Dimensión	Frecuencia	Sentido	Unidad de Medida	Meta	Supuesto	Medio Verificación	Resultado	Fecha Captura	Periodo Evaluado
Unidad Administrativa 1															
114	114 - Bienestar educativo para la juventud zacatecana	Contribuir a que la población joven tenga libre acceso a la educación.	Tasa neta de matriculación por entidad federativa según nivel educativo (INEGI-SEP)	Tasa neta de matriculación por entidad federativa para nivel media superior (INEGI-SEP)	Impacto	Eficacia	Anual	Constante	Porcentaje	59.9	La Secretaría de Educación del Estado de Zacatecas y las instituciones educativas de la entidad cuentan con la oferta de espacios para responder a la demanda educativa.	Publicación anual del INEGI con base Proyecciones de la Población de México y de las Entidades Federativas, 2016-2050 y Conciliación Demográfica de México, 1950 -2015. Fuente: https://www.inegi.org.mx/app/tabulados/interactivos/?pq=Educacion_Educacion_09_c3587612-7a4b-48ed-b590-e4d813f5612e	59.1	08-07-22	Segundo Trimestre (Con datos ciclo escolar 2020-2021).
108	108 - Bienestar para el empleo juvenil en el estado de Zacatecas	Contribuir a que las y los jóvenes se inserten al mercado laboral.	Tasa de desocupación - 15 años y más; por entidad federativa	(Población desocupada / Población económicamente activa) * 100	Impacto	Eficacia	Trimestral	Descendente	Porcentaje	2.5	El desarrollo económico estable propicia la generación de empleo para las y los jóvenes.	https://www.inegi.org.mx/programas/enoe/15ymas/#Tabulados	2.78	08-07-22	Segundo Trimestre (Con datos primer trimestre 2022 ENOEN).
3															
4															
5															
6															
<div style="display: flex; justify-content: space-between; align-items: center;"> <div style="width: 30%;"> <p>¹ Nota</p> <p>² Nota</p> </div> <div style="width: 40%; text-align: center;">  </div> <div style="width: 20%; text-align: right;">  </div> </div>															



Zacatecas

GOBIERNO DEL ESTADO

2021-2027

III. IV. Información Programática

Indicadores de Resultados Nivel Propósito

AVANCE DE GESTIÓN FINANCIERA 01 DE ENERO AL 30 DE JUNIO
INSTITUTO DE LA JUVENTUD DEL ESTADO DE ZACATECAS

2022

Avance de Gestión Financiera 2022 Instituto de la Juventud del Estado de Zacatecas



Matriz de Indicadores de Desempeño bajo la Metodología de Marco Lógico a Nivel Propósito al 30 de junio de 2022

No Proyecto	Proyecto	Objetivos	Indicador	Método de Cálculo	Tipo	Dimensión	Frecuencia	Sentido	Unidad de Medida	Meta	Supuesto	Medio Verificación	Resultado	Fecha Captura	Periodo Evaluado
Unidad Administrativa 1															
114	114 - Bienestar educativo para la juventud zacatecana	Las y los Jóvenes zacatecanos tienen bajos niveles de abandono escolar a nivel media superior y superior.	Tasa de abandono escolar por entidad federativa según nivel educativo (INEGI-SEP)	Tasa de abandono escolar por entidad federativa según nivel medio superior (INEGI-SEP)	Resultado	Eficacia	Anual	Constante	Porcentaje	10.5	Cooperación entre las dependencias estatales garantiza la estabilidad social y económica.	Fuente anual INEGI con base a EP. Base de datos del formato 911 de educación básica y media superior (Inicio del ciclo	11.6	08/07/2022	Segundo Trimestre (Con datos de INEGI, ciclo escolar 2020-2021).
108	108 - Bienestar para el empleo juvenil en el estado de Zacatecas	Jóvenes de entre 12 y 29 años de edad del Estado de Zacatecas cuentan con acceso al mercado laboral	Tasa de desocupación en población joven de 15 a 29 años en Zacatecas.	(Población desocupada joven / Población económicamente activa joven) * 100	Resultado	Eficacia	Trimestral	Descendente	Porcentaje	6.03	Las y los jóvenes cuentan con las capacidades para insertarse al mercado laboral.	https://www.inegi.org.mx/programas/enoe/15ymas/#Tabulados	3.96	08/07/2022	Segundo Trimestre (Con datos de ENOEN Primer Trimestre 2022).
3															
4															
¹ El resultado del indicador se obtiene al final del ejercicio ² El resultado del indicador se obtiene al final del ejercicio															
Unidad Administrativa 2															
1															
2															

